



Toyota
Professional



PROACE VERSO & PROACE VERSO ELECTRIC

GONDTALAN VEZETÉS A KÖNNYED ÉLETHEZ.

Tágasságával és a legmozgalmasabb életstílus számára is praktikus megoldásaival a Proace Verso szervesen illeszkedik személyszállító járműveink immár hosszú múltra visszatekintő történelmébe. A Proace Verso Electric bemutatkozásával pedig felfedezheti a zéró emissziós közlekedés nyújtotta szabadságot, és élvezheti a kompromisszummentes teljesítményt és megbízhatóságot.



TARTALOM

- 2 Bevezetés
- 4 Proace Electric
- 12 Kényelem
- 14 Sokoldalúság
- 16 Jellemzők
- 18 Motorok
- 20 Biztonság
- 22 Felszereltségi szintek
- 30 Tartozékok
- 34 Színek, keréktárcsák és utastérborítások
- 36 Műszaki adatok
- 40 Toyota Professional és a teljes nyugalom
- 42 Toyota haszonjármű kínálat

PROACE VERSO ELECTRIC, A ZÉRÓ EMISSZIÓ NYÚJTOTTA SZABADSÁG.



A Proace Verso Electric a Proace Verso modell kényelmét és sokoldalúságát kombinálja a tisztán elektromos, zéró emissziós hajtáslánccal teljesítményével és hatékonyságával.

Akár fontos ügyfeleket szállít, akár a család gyarapszik, a Proace Verso Electric az utazás szabadságát nyújtja, tartson bárhová is. Legyen szó nyüzsgő városi körökről vagy vidéki utakról, verhetetlen kifinomultságával és kiváló reakcióival bármivel megbirkózik a modell. Az erős elektromotor és a kétféle választható akkumulátor kiemelkedő dinamizmust és hatótávolságot kínál, ráadásul mindezek túl biztosítja a zéró emisszió nyújtotta szabadságot.


Két különböző hosszúságban elérhető modell akár kilenc fő[§] számára is helyet tud adni, míg 1 tonnás vontatási kapacitásával minden kihívást képes leküzdeni. Az utastérben dedikált elektromos funkciók biztosítják, hogy mindig tisztában legyen az akkumulátor töltöttségével és a fogyasztással.

5 OK, AMIÉRT ÉRDEMES AZ ELECTRICET VÁLASZTANI



ALACSONY FENNTARTÁSI KÖLTSÉGEK

Az üzemanyag-, adó- és karbantartási költségek nagyarányú csökkentésével a Proace Verso Electric minden kilométeren pénzt takarít meg Önnek.



ZÉRÓ EMISSZIÓ

A Proace Verso Electric csendes, zéró emissziós hajtáslánca a korlátozott városi zónákba való belépés szabadságát, és sok helyen ingyenes vagy kedvezményes parkolást biztosít.



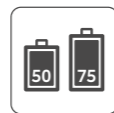
AKÁR 330 KILOMÉTERES[¶] HATÓTÁV

A Proace Verso Electric lenyűgöző hatótávolságával mindig kellő magabiztossággal indulhat el, szőltsa bárhová is az élet.



NINCS KOMPROMISSZUM HELYKÍNÁLAT TERÉN

1060 literes csomagterével és 1 tonnás vontatási kapacitásával a Proace Verso Electric képes minden csomagot elnyelni.



VÁLASZTHATÓ AKKUMULÁTOROKAPACITÁS

Az 50 és 75 kWh-s akkumulátorral elérhető Proace Verso Electric biztosítja a szükséges hatótávolságot (230 km – 50 kWh/30 km[¶] – 75 kWh) és kapacitást.



[§] Proace Shuttle Hosszú.

[¶] 75 kWh-s akkumulátorral a WLTP norma szerint.

FELVILLANYOZZA AZ UTAZÁSAIT

A Proace Verso Electric könnyeddé teszi a mindennapokat. A tiszta és ügyes elektromos hajtáslánc keményen dolgozik azért, hogy csökkentse fenntartási költségeit és karbonlábnyomát – köszönhetően zéró emissziós működésének.

Az erőteljes elektromotor azonnali nyomatékot kínál, amely csendes és zökkenőmentes kigyorsítást kínál a lámpáktól és a körforgalmakból – mindegy egyes alkalommal. Bármelyik akkumulátort is választja, rendelkezésére áll a napi feladatok elvégzéséhez elegendő energia, ráadásul anélkül, hogy kompromisszumot kellene kötnie a terhelhetőség kapcsán.

Az utastérben az elektronikus kézifék teszi egyszerűbbé a sok megállással és elindulással járó városi feladatokat, miközben a nagyobb lábtérnek köszönhetően a mozgás szabadságát is megadja.



HÁROMFÉLE VEZETÉSI ÜZEMMÓD

A Proace Verso Electric egyedi vezetési üzemmódválasztóval rendelkezik. Ennek három beállítása lehetővé teszi, hogy a hajtásláncot az adott körülményekhez optimalizálja: a Power mód a dinamikusabb közlekedést, a Normal beállítás a hétköznapi használatot, az Eco üzemmód pedig a lehető legnagyobb hatótáv elérését támogatja.

A MEGFELELŐ HATÓTÁVOLSÁG A VÁLLALKOZÁSA SZÁMÁRA

A Proace Verso Electric 50 és 75 kWh-s akkumulátorral is elérhető. Ezek akár 230 vagy 330 kilométeres hatótávot képesek biztosítani, így tökéletes megoldást nyújtva az Ön számára, legyen szó akár napi városi használatról, vagy hétvégi családi túrákról.

■ 50 kW hatótáv = akár 230 km

■ 75 kW hatótáv = akár 330 km

Becsült távolságok a Google Térképen. A hatótávolság az autó hosszától és felszereltségi szintjétől is függ.



PÉLDA A NAPI HASZNÁLATRA



AKÁR 230 KILOMÉTER					
INDULÁS Egy taxis reggel elindul munkába.	ELSŐ ÜGYFÉL Felveszi az első ügyfelet annak otthonában.	CÉLBAÉRÉS Kiteszi az első ügyfelet a reptéren.	KISZÁLLÍTÁS Felvesz egy csomagot egy üzletben.	KISZÁLLÍTÁS Leszállítja a csomagot a főhadiszállásra.	HAZAÚT Hazaút és töltés fali töltő segítségével.



AKÁR 230 KILOMÉTER					
INDULÁS A család reggel elindul otthonról.	FOCIMECCS A szülők megnézik fiúk focimeccsét.	EBÉD Bemennek a városba ebédelni.	MOZI Elmennek a helyi moziba.	OTTALVÓS BULI Elviszik a lányukat a barátnője házához.	HAZAÚT Hazaút és töltés fali töltő segítségével.



PÉLDA A NAPI HASZNÁLATRA



AKÁR 330 KILOMÉTER							
INDULÁS Egy taxis reggel elindul munkába.	ELSŐ ÜGYFÉL Felveszi az első ügyfelet a reptéren.	CÉLBAÉRÉS Kiteszi az első ügyfelet a városban.	KÖVETKEZŐ ÜGYFÉL Felveszi a következő ügyfelet a vonatállomáson.	CÉLBAÉRÉS Kirákja a városon kívül.	KÖVETKEZŐ ÜGYFELEK Felvesz egy csapat üzletembert a reptéren.	CÉLBAÉRÉS Kirákja őket a városban a szállásukon.	HAZAÚT Hazaút és töltés fali töltő segítségével.




AKÁR 330 KILOMÉTER							
INDULÁS A család reggel elindul otthonról.	VIRÁGOS Felvesznek egy csokor virágot.	KUTYASZÁLLÍTÁS Beadják a kutyusukat egy barátjuknak.	CSALÁDI LÁTOGATÁS Meglátogatják a nagyszülőket.	EBÉD Elmennek a kedvenc éttermükbe.	KUTYASZÁLLÍTÁS A kutyus felvétele a barátoknál.	HAZAÚT Hazaút és töltés fali töltő segítségével.	

KÖNNYEDÉN FELTÖLTHETŐ

A Proace Verso Electric mozgásban tartja, amikor igazán számít. A mindössze 30 perc alatt elérhető 80 százalékos töltöttségnek és az akár 330 kilométeres hatótávolságnak köszönhetően sosem volt még ilyen könnyű együtt dolgozni egy elektromos modellel.

Akár háztartási konnektoron, fali töltőn vagy gyorstöltőn keresztül tölti az autót, a Proace Verso Electric mindig ereje teljében van. Az 50 és 75 kWh-s változatok páratlan hatótávolságával a legsűrűbb napokat is töltés nélkül teljesítheti. Amikor töltőn van, a töltőcsatlakozónál lévő visszajelző fény megmutatja az akkumulátor aktuális töltöttségét.



TÖLTÖTTSGJELZŐ

A Proace Verso Electric töltőcsatlakozójánál lévő akkumulátor töltöttségjelző egyszerű módját kínálja annak, hogy tisztában legyen az akkumulátor állapotával.

AZ AKKUMULÁTOR FELADATA


Az akkumulátorból származó energiával működik az elektromotor, ami meghajtja a kerekeket. Az energiavesztéséget a minimumra szorították: amikor éppen áll az autó, a rendszer lekapcsol, fékezés közben pedig visszatáplálja az energiát. Amikor lemerül, egy konnektor vagy egy dedikált töltőpont segítségével feltölthető.

MŰSZEREGYSÉG ÉS TFT KIJELZŐ

A műszeregység mindig aktuális információkkal szolgál az elektromos fogyasztástól az akkumulátor állapotán át egészen az elektromos rendszer állapotáig. Ezalatt a TFT kijelző olyan dedikált EV adatokat jelenít meg közvetlenül a vezető előtt, mint a töltés ütemezésével, a töltés állapotával, a hatótávolsággal vagy éppen az utazással kapcsolatos információk.



50 kWh-s AKKUMULÁTOR TÖLTÉSE



OTTHONI TÖLTÉS

Mintha csak egy mobiltelefon lenne, a háztartási konnektoron keresztül 15-28 óra* alatt tölt fel teljesen az 50 kWh-s akkumulátor.



75 kWh-s AKKUMULÁTOR TÖLTÉSE



OTTHONI TÖLTÉS

Mintha csak egy mobiltelefon lenne, a háztartási konnektoron keresztül 22-42 óra* alatt tölt fel teljesen a 75 kWh-s akkumulátor.




NYILVÁNOS TÖLTÉS

Egy gyors, megbízható, dedikált otthoni, munkahelyi fali töltőt használva az 50 kWh-s akkumulátor 4,75 óra* alatt tölthető fel.



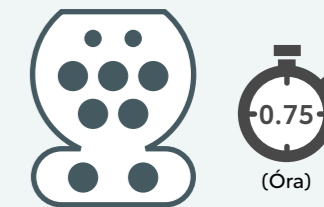
NYILVÁNOS TÖLTÉS

Egy gyors, megbízható, dedikált otthoni, munkahelyi fali töltőt használva a 75 kWh-s akkumulátor 7 óra* alatt tölthető fel.



GYORSTÖLTŐ

A nyilvános gyorstöltők segítségével akár 0,5 óra* alatt teletölthető az 50 kWh-s akkumulátor.



GYORSTÖLTŐ

A nyilvános gyorstöltők segítségével akár 0,75 óra* alatt teletölthető a 75 kWh-s akkumulátor.

*A töltési idő az adott körülményektől is függ.

CSATLAKOZZON, IRÁNYÍTSON ÉS MINDIG LEGYEN NAPRAKÉSZ



A Proace Verso Electric egy sor egyedi EV funkciót és fejlett kapcsolódási lehetőséget kínál, hogy minden nap naprakész lehessen, az Ön kezében legyen az irányítás és ne kelljen megállnia.

A Proace Verso Electric utasterében az olyan fontos információk, mint az elektromos fogyasztás és az akkumulátor kapacitása a központi műszeregységen és a TFT kijelzőn jelennek meg. A töltőpont kereső és a hatótáv ellenőrző egyéb egyedi funkciók mellett a 8" érintőképernyőn keresztül érhetők el, de ugyanitt navigációs rendszer is segít megtervezni a munkanap menetrendjét.



AKKUMULÁTOR TÖLTÉS ÉS ÁLLÓFŰTÉS BEÁLLÍTÁS

Biztosítsa, hogy Proace Verso Electric modellje mindig készen áll az utazásra, köszönhetően az előre beállítható töltési időknél és a programozható állófűtésnek.

TÖLTŐPONT KERESŐ

Nézzze meg az összes elérhető töltőpontot az érintőképernyőn keresztül, és állítsa be a legközelebbit köztes célként, ha az akkumulátor merülőben van.

HATÓTÁVOLSÁG ELLENŐRZÉS

Ez a funkció megmutatja az aktuális hatótávolságot az akkumulátor töltöttségi szintje alapján, és az adott területen belüli töltőpontokat is listázza.

AKKUMULÁTORHASZNÁLATI KIJELZŐ

Finomítsa vezetési stílusát az akkumulátor energiafelhasználásának és visszatáplálásának vizuális visszajelzésének segítségével.





TOLATÓKAMERA

A parkolással járó stressz csökkentése érdekében a tolatókamera segítségével felismerheti a rejtett veszélyeket, lehetővé téve a könnyű és biztonságos parkolást.



PRO-TOUCH MULTIMÉDIA

A nagy felbontású Pro-Touch multimédiás rendszer navigációs rendszer tartalmazza a csatlakoztatott szolgáltatásokat 10 évre. Ezek a szolgáltatások a valós idejű forgalmi információk, a TomTom helyek, az időjárásra, a parkolóhelyekre, az üzemanyagárakra vonatkozó tájékoztatások és a veszélyes zónákra (sebességmérő kamerák) figyelmeztető jelzések. Ugyanakkor a Bluetooth® kihangosítás kényelme, a multimédia és a tolatókamera sem maradt ki a felszereltségek sorából.

DŐLJÖN HÁTRA ÉS PIHENJEN

A Proace Verso kényelmes utasterében, kiváló minőséget képviselő technológiáktól övezve észrevétlenül repülnek a hosszú utazás órái.

Akár vállalkozását képviselve kel útra, akár családját viszi kirándulni, a Proace Versóban minden út a legnagyobb kényelemben telik. Adja át magát a vezetés örömeinek, a jól támasztó ülések, az igényekhez alkalmazkodó motor és a csöndes működés jelentette élvezetnek. Az utastér minden részlete gondos tervezésről tanúskodik: a Proace Verso kiváló vezetőpozícióval, gondos ergonómiával és bőséges alapfelszereltséggel kényezteti.

Ha igazán kifinomult környezetre vágyik, a VIP felszereltségben megtalálja mindazt, amit keres: luxust idéző, masszázs bőr első ülések, „kapitányülések” a második ülésorban, síneken mozgatható ülések és „társalgóasztal” a hátul utazók számára, sötétített üveg, nagy, színes érintőképernyő, prémium szélvédőre vetített kijelző és továbbfejlesztett középső műszeregység. A VIP felszereltség olyan minőséget vonultat fel, amely megállja a helyét, ha VIP vendéget szállít vagy rangos eseményre érkezik járművével.

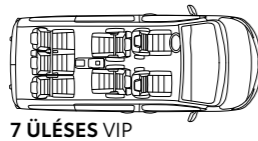
A fedélzeten lévő Toyota Connect kínálta Apple CarPlay* és Android Auto™ integrációnak köszönhetően lazíthat kedvenc zenéivel, vagy zökkenőmentesen bonyolíthatja le telefonhívásait.

* Az Apple CarPlay az Apple Inc. védjegye.

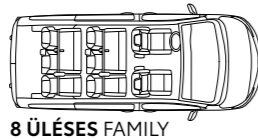
AZ ÖNHÖZ ALKALMAZKODÓ TÉR

Alkalmazkodó, sokoldalú és kényelmes: az új Proace Verso praktikus megoldásai a legaktívabb életmódot is tökéletesen kiszolgálják.


Az élet minden helyzetben sokkal egyszerűbbé válik a Proace Verso ötletes tulajdonságainak köszönhetően, amelyek lenyűgözően sokoldalúnak bizonyulnak, amikor sok csomagot kell szállítani, vagy az utasokat praktikus megoldásokkal kiszolgálni. A dönthető ülések (opcionálisan felhajtható ülőlappal) és a síneken mozgatható ülések* (amelyek állíthatóak, vagy akár teljes egészében ki is vehetőek) révén a csomagteret pontosan úgy alakíthatja, ahogyan a szükség éppen diktálja. A felhajtható asztalok[§] az utasok kényelmét szolgálják, ha dolgozni, pihenni vagy játszani szeretnének.



7 ÜLÉSES VIP



8 ÜLÉSES FAMILY



9 ÜLÉSES COMBI
ÉS SHUTTLE



CSÚSZTATHATÓ ÜLÉSEK

Élvezze a rugalmas csomagtér nyújtotta lehetőségeket a csúsztatható és kivehető, síneken mozgatható ülésekkel. A Family és VIP felszereltségek része.

FELHAJTHATÓ ÜLÉSEK

Azokra az alkalmakra, amikor a szokásosnál több csomagot kell magával vinnie, az ülőlappok felhajthatóak – alapfelszereltség a Shuttle szinten –, hogy a csomagtér minden egyes liter kihasználhassa.

TÁRSALGÓASZTAL

Utasai kényelmes környezetben pihenhetnek, szórakozhatnak vagy dolgozhatnak a sínre szerelt hátsó „társalgóasztalnak” köszönhetően[§].

* Shuttle és Combi felszereltségi szinten nem elérhető.

§ VIP felszereltségi szinten elérhető.

ELISMERÉST ÉRDEMLŐ KÉNYELEM

Alaposan átgondolt kialakítás és innovatív technológiák ötvözte gondoskodik arról, hogy az élete egyszerűbb legyen, és hogy az úton töltött idő kényelmesen és biztonságban teljen.

A Proace Verso garantáltan lenyűgözi Önt fejlett funkcióinak egész sorával. bőséges felszereltsége minden elismerést megérdemel. Az üveg panorámatető pihentetőbbé teszi az utazást. A hátsó ajtó külön nyíló ablaka és az elektromosan nyíló oldalsó tolóajtók olyan kényelmet jelentenek, hogy nem is fogja érteni, hogyan is lehetett meg eddig nélkülük. Mindezek és a gazdag alapfelszereltség a kifinomultság új szintjére emelnek minden utazást.



ELEKTROMOS MOZGATÁSÚ TOLÓAJTÓK

A külső vagy belső kilincs meghúzására működésbe lép a Proace Verso motorizált oldalsó tolóajtója. Ezt a funkciót a kulcson, a műszerfalán és a B oszlopon elhelyezett nyomógombokkal is aktiválhatja: az utasok be- és kiszállása sosem volt ennyire egyszerű.

TOYOTA SKYVIEW®

A Toyota Skyview® még tovább fokozza az utastér prémium hangulatát: ezen a nagyméretű panoráma-üvegtetőn keresztül melengető, természetes fény önti el az utaskabint.

KÜLÖN NYITHATÓ ABLAK A HÁTSÓ AJTÓN

A hátsó ajtó külön nyitható ablakán – amely a Family és VIP felszereltség részét képezi – gyorsan és egyszerűen fér hozzá a csomagterhez anélkül, hogy magát az ajtót ki kellene nyitnia.

KÉZ NÉLKÜL NYITHATÓ TOLÓAJTÓK

Akkor kapja az értékes segítséget, amikor arra a legnagyobb szüksége van: a lenyűgöző, motorizált tolóajtó már nyílik is, ha lábát a hátsó lökhárító alatt ide-oda mozgatja.



AZ ÉLETSTÍLUSÁNAK MEGFELELŐ HAJTÁSLÁNCOK



A zéró emissziós elektromos hajtásláncoktól a kiváló dízelmotorokig a Proace Verso kínálatának tagjai kiemelkedő hatékonyságot és kiváló vezethetőséget kínálnak.

Az 50 és 75 kWh-s akkumulátorral elérhető Proace Verso Electric a tökéletes zéró emissziós megoldás az Ön számára. Az akár 330 kilométeres hatótávolsága és 1 tonnás vontatási kapacitása kiemelkedő teljesítményt és képességeket biztosítanak.

A Proace Verso 2,0 literes dízelmotorjai két különböző teljesítményszinten érhetőek el 140-től 180 lóerőig.

ELEKTROMOTOR

Akkumulátor kapacitás: 50 kWh

Hatótávolság*: 196-209 km

Töltési idő: 0,5 óra

ELEKTROMOTOR

Akkumulátor kapacitás: 75 kWh

Hatótávolság*: 285-302 km

Töltési idő: 0,5 óra

DÍZEL

2,0 l D-4D 140 6 M/T

Teljesítmény: 140 LE

Üzemanyag-fogyasztás*: 6,8-7,8 l/100 km

Széndioxid-kibocsátás*: 166-195 g/km

DÍZEL

2,0 l D-4D 180 6 A/T

Teljesítmény: 177 LE

Üzemanyag-fogyasztás*: 5,9 l/100 km

Széndioxid-kibocsátás*: 155 g/km



TOYOTA ÜZEMMÓDVÁLASZTÓ

Az emelkedőn elindulást segítő rendszerrel is felszerelt Toyota üzemmódválasztó kellő magabiztosságot ad, hogy bármilyen tereppel megbirkózzon. Csak forgassa a kapcsolót, és válassza ki a megfelelő üzemmódot a normál, havas, homokos és all-terrain beállítások közül.

A/T = Automata sebességváltó. M/T = Manuális sebességváltó.

* Kombinált ciklusban. † Start-stop rendszerrel.



ELSŐ A BIZTONSÁG

Fejlett biztonsági rendszerek egész sora tartja távol Önt és utasait a bajtól.

Amikor a vállalkozása vagy a családi élete minden nap megköveteli Öntől, hogy autóba üljön, biztos szeretne lenni abban, hogy biztonságos kezekben vannak. A Proace Verso pedig biztosítja ezt a Toyota Safety Sense rendszerrel. A Toyota Safety Sense csomagban kapható innovatív biztonsági rendszerek széles választéka segít Önnek, hogy mindig biztonságban legyen.

A biztonsági rendszerek sorát olyan funkciók teszik teljessé, mint a holtterfigyelő, de parkolóradarok és tolatókamera is rendelkezésre áll a könnyebb és biztonságosabb parkolás érdekében. Mindezeket a funkciókat az ötcsillagos* Euro NCAP töréstesztel kombinálva a Proace Verso egy igazán biztonságos hely egy mozgalmas nap eltöltésére.



TOYOTA SAFETY SENSE CSOMAG

- Sávelhagyásra figyelmeztető rendszer
- Közlekedési tábla felismerő rendszer
- Automatikus távfény-vezérlés
- Fáradtságérzékelő
- Adaptív sebességtartó automatika
- Állítható sebességkorlátozó (ASL)
- Ütközést megelőző biztonsági rendszer gyalogosfelismeréssel

EURO NCAP

A Proace ötcsillagos értékelést kapott az Euro NCAP biztonsági tesztek végző szervezetétől.



PROACE VERSO



Proace Combi

Proace Verso VIP

Proace Verso Shuttle

Proace Verso Family



COMBI

AZ ALAPFELSZERELTSÉG NÉHÁNY TÉTELE

- Légtkondicionáló manuális állítású
- Pro-Touch 7"-os színes érintőképernyő, AUX, USB, kormánykerék mögötti vezérlő
- HAC – Emelkedőn indulást segítő rendszer
- Tempomat sebességhatárolóval
- 9 ülés



SHUTTLE

AZ ALAPFELSZERELTSÉG NÉHÁNY TÉTELE

- 17" lemezfelni dísztárcsával
- 225/55 R17 gumiabroncs
- Pro-Touch 7"-os színes érintőképernyő, AUX és USB, kormánykerékről vezérelhető
- Parkolásérzékelők elöl és hátul
- Halogén fényszórók
- Nappali menetfény, izzólámpás
- Sötétedés érzékelő
- Kétfázisú első automata légtkondicionáló
- Hátsó légtkondicionáló
- Tempomat sebességhatárolóval



FAMILY

AZ ALAPFELSZERELTSÉG NÉHÁNY TÉTELE

- 17" alufelni
- 225/55 R17 gumiabroncs
- Színes, 10"-os TFT multi-információs kijelző a kormánykerék mögött
- Xenon fényszórók manuális magasságállítással
- LED-es nappali menetfény
- Sötétedés érzékelő
- Elektrokromatikus belső tükör
- Külső tükrök elektromos állítása
- Külső tükrök holtterfigyelő jelzéssel
- Elektromosan behajtható külső tükrök



VIP

AZ ALAPFELSZERELTSÉG NÉHÁNY TÉTELE

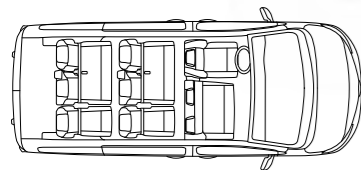
- 17" könnyűfém felni
- 225/55 R17 gumiabroncs
- Connectivity
- Parkolásérzékelők elöl és hátul kamerával
- Sávelhagyásra figyelmeztető rendszer
- Jelzőtábla felismerő rendszer
- Fáradtságérzékelő
- Vezető- és utasülés elektromos deréktámasszal
- Vezető- és utasülés kartámasszal
- Vezető- és utasülés fűtött
- Bőr ülésborítás
- Vezető és első utasülés masszáz funkcióval

PROACE COMBI



Elérhető Közepes és Hosszú változatban.

Proace Verso Combi – Hosszú változat



9 üléses



COMBI

FŐBB JELLEMZŐK:

- Elérhető 9 személyes, közepes és hosszú változatban (motortól függően)
- 16" acél keréktárcsák porvédő kupakkal
- Emelkedőn elindulást segítő rendszer (HAC)
- Pro-Touch 7"-os színes érintőképernyő, AUX, USB, kormánykerék mögötti vezérlő, 2 hangszóró, 2 magassugárzó
- Egytónusú LCD kijelző a műszerfalban
- Távirányítás központizár
- Fényezetlen lökhárítók
- Fekete ajtókilincsek
- Jobb oldali tolóajtó
- Hátsó csomagterajtó, 180°-ban oldalra nyíló üveges, ablaktörlővel és páramentesítővel
- Halogén fényszórók
- Nappali menetfény, izzólámpás
- Elektromosan állítható, fűtött külső tükrök
- Kormányoszlop hossz- és magasság állítással
- Tempomat sebességátaróval
- 12V-os csatlakozó a műszerfalban, a kesztyűtartóban és a csomagterben
- Manuális légkondicionáló
- Megvilágított kesztyűtartó
- Nyitott tároló a műszerfal tetején
- Szürke szövetülés, vinil betétekkel
- Elektromos ablakemelők elöl
- Tolóablak a második sorban, fix ablak a harmadik sorban
- Vezetőülés magasságállítással és kartámasszal
- Tároló az első utasülések alatt
- Színezett üvegek
- Olvasólámpák mindhárom sorban
- Műanyag utastérpadló borítás
- Gumiszőnyeg elöl
- Manuális gyerekzár
- Vonóhorog előkészítés
- Laminált szélvédő
- Fekete oldalvédő műanyag
- Deréktámasz a vezetőülésben*
- Csomagtértálca

PROFESSIONAL (BASE FELSZERELTSÉGEN FELÜL):

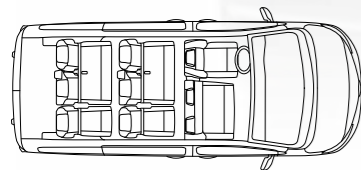
- Hátsó légkondicionáló
- Ülészűtés az első ülésekben
- Első ködlámpa

PROACE VERSO SHUTTLE



Elérhető Közepes és Hosszú változatban.

Proace Verso Shuttle – Hosszú változat



9 üléses



SHUTTLE

FŐBB JELLEMZŐK:

- 17" lemezfelni díztárcsával
- 225/55 R17 gumiabroncs
- Első/hátsó lökhárító fényezett
- Hátsó lökhárító fekete betéttel ha Long
- Fekete oldaldvédő műanyag
- Fekete ajtókilincsek
- Elektromos rögzítőfék
- Csomagtérajtó, 180°-ban oldalra nyíló üveges, ablaktörővel és páramentesítővel
- Jobb oldali tolóajtó, utastér 2. ülésor
- Jobb és bal oldali tolóajtó, utastér 2. ülésor
- Vonóhorog előkészítés
- Pro-Touch 7"-os színes érintőképernyő, AUX és USB, kormánykerékről vezérelhető
- Színes, 10"-os TFT multi-információs kijelző a kormánykerék mögött
- Connectivity
- DAB – Digitális adások vétele
- 2 hangszóró és 2 magassugárzó
- GPS-es navigáció Európa térképpel
- ABS – Blokkolásgátló
- BA – Vészfékasszisztens
- TPMS – alacsony gumiabroncsnyomásra figyelmeztető rendszer



ELEKTROKROMATIKUS BELSŐ TÜKRÖR

Automatikusan csökkenti az autó mögötti erős fények tükröződését.

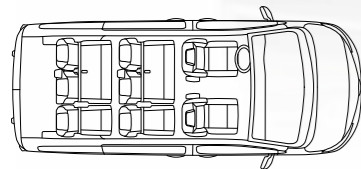
- Parkolászérzékelők elöl és hátul
- VSC – menetstabilizáló rendszer kipörgésgátlóval
- HAC – Emelkedőn indulást segítő rendszer
- EBD – Elektronikus fékerő elosztó
- Holttérfigyelő rendszer
- Vezető oldalon szimpla, utas oldalon dupla
- SRS légszák
- Oldallégszák az első szélső üléseken, törzs és fejevédelem
- 3 pontos SRS automata övek övfeszítővel överőhatárolóval elöl
- Biztonsági öv bekapcsolására figyelmeztető jelzés
- Biztonsági öv magasság állítása, elöl a szélső üléseken
- Minden ülésen fejtámla
- 3 pontos SRS automata övek a 2. és az opciós 3. ülésorban
- 3-3 db ISOFIX gyerekülés rögzítés a 2. és az opciós 3. ülésorban
- Intelligens kulcsrendszer
- 2 db intelligens kulcs
- Indításgátló
- Halogén fényszórók
- Nappali menetfény, izzólámpás
- Első ködlámpa
- Hátsó ködlámpa
- Külső tükrök fűtettek
- Elektromosan behajtható külső tükrök
- Elektrokromatikus belső tükrök
- Kétfázisú első automata légkondicionáló
- Tetőpanelre épített szellőző
- Hátsó légkondicionáló
- Bőr kormánykerék
- Szervokormány
- Kormánykerék hossz- és magasságállítóval
- Tempomat sebességhatárolóval
- Ülésborítás szövet
- Ülészűtés az első üléseken
- Vezetőoldali deréktámasz
- Akusztikus szélvédő
- Esőérzékelős ablaktörő
- Fedélzeti töltésvezérlés: CCS2 (AC 3P 11 kW / DC 100 kW)
- Töltésidőzítés
- Elektromos kábel zár
- Töltőcsatlakozó fedél zárható (AC és DC töltéseknél)
- Töltésvisszajelző lámpa a töltőfejnél
- Kábel a jármű töltéséhez (Mode2 (8A / 1P) / Mode3 (32A / 3P))
- Xenon fényszórók manuális magasságállítással
- LED-es nappali menetfény
- Függetlenlégszák a 3. ülésor

PROACE VERSO FAMILY



Elérhető Közepes és Hosszú változatban.

Proace Verso Family – Közepes változat



8 üléses



FAMILY

FŐBB JELLEMZŐK (Shuttle felszereltségen felül):

- 17" alufelni
- 225/55 R17 gumibroncs
- Színes, 10"-os TFT multi-információs kijelző a kormánykerék mögött
- Xenon fényszórók manuális magasságállítással
- LED-es nappali menetfény
- Sötétédesérzékelő
- Elektrokromatikus belső tükör
- Külső tükrök elektromos állítása
- Külső tükrök holtterfigyelő jelzéssel
- Elektromosan behajtható külső tükrök



CSÚSZTATHATÓ ÜLÉSEK

Élvezze a rugalmas csomagteret vagy a megnövelt lábteret a sínen csúsztatható, kivethető ülésekkel, amelyek a Family és VIP felszereltségekhez elérhetők.



LEHAJTHATÓ ASZTALKÁK

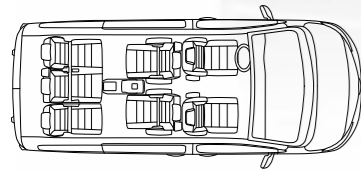
A vezető- és utasülés háttámlájáról lehajtható asztalkák kényelmes helyet kínálnak az utasok számára a munkához vagy a szórakozáshoz.

PROACE VERSO VIP



Elérhető Közepes
és Hosszú változatban

Proace Verso VIP – Rövid változat



7 üléses



VIP

FŐBB JELLEMZŐK (Family felszereltségen felül):

- 17" könnyűfém felni
- 225/55 R17 gumiabroncs
- Connectivity
- Parkolásérzékelők elöl és hátul kamerával
- Sávelhagyásra figyelmeztető rendszer
- Jelzőtábla felismerő rendszer
- Fáradtságérzékelő
- Vezető- és utasülés elektromos deréktámasszal
- Vezető- és utasülés kartámasszal
- Vezető- és utasülés fűtött
- Bőr ülésborítás
- Vezető és első utasülés masszázssal

TÁRGYALÓASZTAL

Utasai kényelmes környezetben pihenhetnek, szórakozhatnak vagy dolgozhatnak a sínen csúsztatható hátsó tárgyalóasztalnak köszönhetően.



NAPPALI MENETFÉNYEK

Legyenek bármilyenek is a fényviszonyok, váljon láthatóbbá a stílusos, LED nappali menetfények segítségével.



SZÁLLÍTÁS ÉS HASZNOS TARTOZÉKOK



LEVEHETŐ VONÓHOROG

A vonóhorogot az autó maximális vontatható tömegéhez terveztük. Praktikus műanyag fedél takarja a levett vonóhorogkampó helyét.



FÜGGŐLEGES CSOMAGRÖGZÍTŐ HÁLÓ

A praktikumot fokozó háló a csomagtérben gyárilag elhelyezett kampókhoz rögzíthető. A benne elhelyezett apró holmikhoz könnyen hozzáférhet, és egyben rendet tarthat a csomagtérben.

AZ ÖN ÉLETSTÍLUSÁRA SZABVA

Éppen olyanok, amilyenek Ön szeretné őket látni: ez a gondolkodásmód tükröződik az eredeti Toyota tartozékokban. Bárhová, akár üzleti, akár családi útra indul Proace Versójával, a Toyota tartozékok segítségével minden egyes utazást személyesebbé, így még élvezetesebbé tehet.

SÍDOBOZOK

A Thule sídobozok kifejezetten úgy készülnek, pontosan olyan hosszban, formával és kapacitással, hogy biztonságosan szállíthassa velük a téli sportok valamennyi kellékét.



TETŐCSOMAGTARTÓ

A könnyen felszerelhető, zárható keresztrudak megbízható alapot biztosítanak kerékpárok, csomagok vagy sídoboz szállításához.

A teljes tartozékinálatról helyi Toyota márkakereskedőjétől kaphat részletes tájékoztatást vagy látogasson el a www.toyota.hu weboldalra.

VÉDELEM, STÍLUS ÉS BIZTONSÁG

Szív által diktált és észszerű választás egyszerre. A Toyota tartozékai, például a küszöbcső és a könnyűfém keréktárcsák további stílust kölcsönöznek járművének, amely maradandó emléket hagy maga után mindenütt, ahol csak megfordul. A praktikus parkolórendszer, lökhárítóvédő és szőnyegek pedig gondoskodnak járműve újszerű megjelenésének megőrzéséről.



KÜSZÖBCSŐ, ROZSDAMENTES ACÉL

A különleges, cső alakú, rozsdamentes acélból készült tartozék magára vonzza a tekinteteket, és egyben védi az oldalsó elemeket a kisebb behatásoktól.

SÁRFOGÓ GUMI

Kifejezetten úgy terveztük, hogy a víz, sár vagy az apró kövek ne verődjenek fel autója karosszériájára. Kapható az első és hátsó keréktárcsákhoz.



TEXTILSZŐNYEGEK

Tetszetős és tartós szőnyegek védik autója utasterének padlóborítását. A vezetőoldali első szőnyeg speciális rögzítésének köszönhetően nem mozdul el a helyéről.



HÁTSÓ LÖKHÁRÍTÓVÉDŐ, ROZSDAMENTES ACÉL

A hátsó lökhárító széleihez illeszkedő elem óvja a hátsó lökhárító fényezését a karcolódástól, amikor csomagokat csúsztat be a csomagtartóba vagy vesz ki onnan.

Toyota EV modelljének legkényelmesebb töltése érdekében érdemes Toyota fali töltőt használni. A fali töltő kínálatunk tagjai tökéletesen alkalmasak a Toyota modellekhez, és biztonságos, a hagyományos otthoni aljzatnál gyorsabb töltést biztosítanak. Az összes Toyota fali töltő támogatja a 22 kW-os töltést és a három fázist, ezzel nem csak most, de a jövőben is kiszolgálva igényeit.

TOYOTA ENTRY FALI TÖLTŐ

A Toyota Entry fali töltője kategóriájának legkisebb darabja, amely alkalmas otthoni, vagy korlátozottan nyilvános használatra is. Ez a fali töltő integrált töltőkábelrel és Type 2 csatlakozóval rendelkezik, ezzel biztosítva a problémamentes és egyszerű használatot.



CSATLAKOZTATOTT FALI TÖLTŐ

A csatlakozásra kész fali töltő egy intelligens töltési megoldás otthoni és korlátozottan nyilvános használatra. LAN, WiFi és opcionálisan LTE funkciókat is felvonultat, áttetsző borításán pedig színes piktogramok jelzik a töltés aktuális állapotát.



ALUMÍNÍUM KÜSZÖBBORÍTÁS

Védje a küszöbököt a kopástól, és emlékeztesse utasait, hogy egy Proace Electric modellel van dolguk.



EV KULCSSTOK

Egészítse ki a Proace Electric modellel az EV Smart Entry kulcsstokkal.



TÖLTŐKÁBEL TÁROLÓ ZSÁK

Ez a praktikus tároló zsák megőrzi töltőkábelének jó állapotát és megelőzi, hogy szétcsússzon, ezzel értékes helyet foglalva csomagteréből.



TÖLTŐKÁBEL

Amikor úton van, használja ezt a kábelt, hogy csatlakoztassa autóját a nyilvános töltőkhöz (elérhető 5, 7,5 és 10 méteres hosszúságban).

Látogasson el a www.toyota-europe.com oldalra, vagy kérjen egy brosúrát a legközelebbi Toyota-márkakereskedőnél a tartozékok teljes választékának részleteiért.

TEGYE TELJESSÉ MEGJELÉNÉSÉT!

SZÍNEK, KERÉKEK, KÁRPITOK



EPR Hófehér



EVL Sólýomszürke*



KTV Éjfeke */**



16" acél keréktárcsák díztárcsával
Alapfelszereltség a Shuttle Clim&Touch
6 M/T modelleken



Fekete szövet
barna betétekkel
Alapfelszereltség
Family modelleken



Sötétszürke szövet
Alapfelszereltség
a Shuttle modelleken



KCA Ezüst*



KCM Gesztenye barna*/**



17" csiszolt hatású könnyűfém
keréktárcsák (öt duplaküllős)
Alapfelszereltség a Family Comfort
és VIP modelleken



Fekete bőr
Alapfelszereltség
Family Professional
és VIP modelleken



Szürke szövet
vinil betétekkel
Alapfelszereltség
a Combi modelleken

* Metál fényezés.

** Combi esetén nem érhető el

MŰSZAKI ADATOK

KÖRNYEZETI TELJESÍTMÉNY	Akkumulátoros elektromos Elektromos motor 50 kWh A/T	Akkumulátoros elektromos Elektromos motor 75 kWh A/T	Dízel 2.0 l D-4D (140 LE) 6 M/T	Dízel 2.0 l D-4D (180 LE) 8 A/T
Elektromos kombinált hatótáv [km]	209–196	302–285	–	–
Tisztán elektromos hatótávolság – városi [km]	293–280	391–377	–	–
Elektromos energia fogyasztás [Wh/km]	250–266	268–280	–	–
Üzemanyag-fogyasztás (a megfelelő direktíva alapján)				
Vegyes [liter/100km]	–	–	5,3–5,5	5,9
Városi [liter/100km]	–	–	5,9	6,3
Városon kívüli használat [liter/100 km]	–	–	4,9–5,3	5,5
Üzemanyagtartály térfogata [liter]	–	–	69	69
Széndioxid, CO₂ (a megfelelő direktíva alapján)				
Vegyes [g/km]	–	–	139–147	155
Városi [g/km]	–	–	154	165
Országúti [g/km]	–	–	129–140	145

Az üzemanyag-fogyasztási, a széndioxid-kibocsátási és zaj adatokat vizsgálati körülmények között, alap gyártási modellen, EU direktíva előírásainak megfelelően mérték. További tájékoztatásért, illetve alapfelszereltségű modell rendeléséért forduljon a Toyota helyi képviselőjéhez. A fogyasztást és széndioxid-kibocsátást a vezetési stílus és számos egyéb tényező (pl. az út minősége, a forgalom, a jármű állapota és felszereltsége, a csomagok súlya és az utasok száma, stb.) is befolyásolja.

KÖRNYEZETI TELJESÍTMÉNY	Akkumulátoros elektromos Elektromos motor 50 kWh A/T	Akkumulátoros elektromos Elektromos motor 75 kWh A/T	Dízel 2.0 l D-4D (140 LE) 6 M/T	Dízel 2.0 l D-4D (180 LE) 8 A/T
Kipufogógáz-kibocsátás (az EK 2015/45W, 45X, 45Y, EC 2016 646W, 646X és 646Y rendelettel módosított 715/2007/EK rendelet alapján)				
Euro besorolás	AX	AX	EURO 6 W	EURO 6 W
Szénmonoxid, CO [mg/km]	–	–	259,3	159,3
Nitrogénoxidok, NOx [mg/km]	–	–	48,2	32,5
Szénhidrogének, THC & Nitrogénoxidok, Nox [mg/km]	–	–	69,6	45,7
Részecskék, PM [mg/km]	–	–	0,15	0,5
Zaj, elhaladási (a megfelelő direktíva alapján) [dB(A)]	68,0	68,0	69,1	68,7

A/T = Automata váltó M/T = Kézi

A kiválasztott modell műszaki adataival kapcsolatos részletes információkért forduljon a Toyota Motor Europe NV/SA-hoz.

MŰSZAKI ADATOK

MOTOR

	Dízel 2.0 l D-4D (140 LE) 6 M/T	Dízel 2.0 l D-4D (180 LE) 8 A/T
Üzemanyagellátó rendszer	Közvetlen befecskendezés	Közvetlen befecskendezés
Lökettérfogat [cm ³]	1997	1997
Furat × löket [mm × mm]	85 × 88,0	85 × 88,0
Sűrítési arány	16,7:1	16,7:1
Legnagyobb nyomaték [Nm] /percenkénti ford.sz.	370/2000–2500	400/2000–2500
Legnagyobb teljesítmény [LE]	150	177
Legnagyobb teljesítmény KW /percenkénti ford.sz.	110/3500–4000	130/3750

ELEKTROMOS MOTOR

	Elektromos motor 50 kWh A/T	Elektromos motor 75 kWh A/T
Elektromotor elől: típus	Szinkron állandó mágnessel/4 pár	Szinkron állandó mágnessel/4 pár
Elektromotor elől: legnagyobb teljesítmény [kW]	100	100
Elektromotor elől: legnagyobb forgatónyomaték [Nm]	260	260
Elektromotor elől: legnagyobb feszültség [V]	300	450
Jármű akkumulátora: névleges feszültség [V]	394	394
Kapacitás [Ah]	120	180
Akkumulátor töltési idő [óra]	0,5	0,5

ELEKTROMOS MOTOR

	Elektromos motor 50 kWh A/T	Elektromos motor 75 kWh A/T
Akkumulátor kapacitás [kWh]	50	75
Akkumulátor tömege [kg]	383	534
Cellakapacitás [Ah]	60	60
Cella névleges feszültsége [V]	3,65	3,65
Cella típusa	Lithium-ion	Lithium-ion
Párhuzamos cellák	2	3
Modulok száma (egyenként 12 cellát tartalmaznak)	18	27
Az akkumulátorcsomag celláinak teljes száma	216	324

TELJESÍTMÉNY

	Akkumulátoros elektromos Elektromos motor 50 kWh A/T	Akkumulátoros elektromos Elektromos motor 75 kWh A/T	Dízel 2.0 l D-4D (140 LE) 6 M/T	Dízel 2.0 l D-4D (180 LE) 8 A/T
Végsebesség [km/óra]	130	130	170	170
Gyorsulás 0–100 km/óra [mp]	12,1	13,3	13,0	10,1

FELFÜGGESZTÉS

Elöl	MacPherson rugóstag	Hátul	Lengőkar, tekerccrugókkal, kanyarstabilizátorral
------	---------------------	-------	--

FÉKEK

Elöl	Hűtött tárcsa	Hátul	Tárcsa
------	---------------	-------	--------

KORMÁNYZÁS

	Közepes	Hosszú
Fordulókör sugara – abroncsnál mérve [m]	12,4	12,4
Fordulókör átmérője – abroncsnál mérve [m]	6,2	6,2

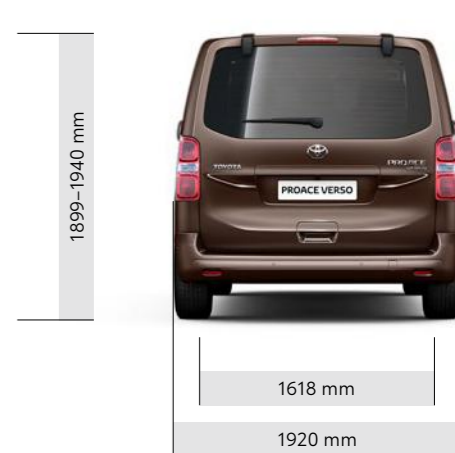
MŰSZAKI ADATOK

RAKTÉR TÉRFOGAT, RAKTÉR MÉRET	Közepes	Hosszú
Fordulókör, járdaszegély [m]	12,4	12,4
Raktér térfogata az ülések / tető magasságáig	2300/2550	3000/3100
Ülések száma a jármű konfi gurációja és felszereltsége szerint különbözhet	9	9
Raktér maximális térfogata a 2. és 3. ülésor nélkül	3968	4554
Raktér maximális térfogata a 3. ülésor nélkül	2381	2932
Teljes raktér szélessége a kerékívek között hossz	1228	1228
Raktér maximális magassága	1337	1339
Raktér maximális hosszúsága (utasülés asztali helyzetbe állítva)	3161	3511
Első ülésor mögötti hosszúság	2413	2763
Rakomány szélének maximális magassága	613	633

KÜLSŐ MÉRETEK	Közepes	Hosszú
Teljes hossz [mm]	4959	5309
Teljes szélesség [mm]	1920	1920
Teljes magasság [mm]	1899/1910	1910/1940
Nyomtáv [mm] elöl	1630	1630
Nyomtáv [mm] hátul	1618	1618
Túlnyúlás elöl [mm]	881	881
Túlnyúlás hátul [mm]	803	1153
Tengelytáv [mm]	3275	3275

* Ülészakmótól függően.

A kiválasztott modell műszaki adataival kapcsolatos részletes információért forduljon a Toyota Motor Europe NV/SA-hoz.



TOYOTA PROFESSIONAL. AZ ÖN ÜZLETI PARTNERE.

A Toyota jól tudja, hogy az üzlet soha nem egyszerűen egy üzleti vállalkozás, ezért kínálunk megbízható haszongépjármű választékat. Válasszon az új Proace Electric, a kompakt Proace City, a Proace, vagy a legendás Hilux modellek közül, és cége biztos kezekben lesz. Toyota Professional márkakereskedőink együttműködnek Önnel. Jól képzett szerelőkkel és teljes körű szerviz szolgáltatásokkal a Toyota Professional biztosítja a nyugodt háttérrel mindennapjaihoz.



CSEREAUTÓ

Szüksége van egy áruszállítóra, amíg saját járműve velünk van? Csereautó flottánk rendelkezésére áll, hogy egy pillanatra se kelljen megállnia.



ORSZÁGÚTI ASSZISZTENS SZOLGÁLTATÁS

Nyugalmat ad, amikor azt érezzük, hogy sosem vagyunk egyedül: országúti asszisztens szolgáltatásunk mobil szervizeket és helyszíni javítást is kínál, hogy minél hamarabb visszatérhessen a munkájához.

TELJES NYUGALOM A TOYOTA OLDALÁN

MINŐSÉGI SZERVIZ

Toyota modelljének szüksége van egy állapotfelmérésre és biztonsági átvizsgálásra minden 2 évben/30 ezer kilométerenként (amelyik előbb bekövetkezik)*.

ALACSONY KARBANTARTÁSI KÖLTSÉGEK

Minden Toyota modell tervezése és gyártása során ügyelünk arra, hogy karbantartása minél kevesebb költséggel járjon.

EREDETI ALKATRÉSZEK

A Toyota minőség biztosításához csak eredeti alkatrészeket használnak az Ön járművéhez.

ÁTFOGÓ GARANCIA

Minden új Toyota a forgalomba helyezéstől számított 3 éves vagy 100 000 kilométeres garanciával[§] rendelkezik érvényes. Ez minden olyan meghibásodásra vonatkozik, amely normál üzemeltetési feltételek mellett következik be és visszavezethető valamely alkatrész gyártási hibájára vagy szerelési hiányosságra[¶].

TOVÁBBI BIZTONSÁG

A Toyota védelmi rendszere ellenáll a biztosítótársaságok kíméletlen ötperces feltörési vizsgálatának, és ezáltal magas szintű vagyonvédelmet nyújt.

TOYOTA EUROCARE

A nyugodt vezetéshez, nem kevesebb, mint 40 európai országban nyújtunk Toyota Eurocare asszisztenciaszolgáltatást három éven át**.

TARTOZÉKOK

A Toyota tartozékokat ugyanazzal a minőséggel, gondossággal és figyelemmel tervezzük és gyártjuk, amellyel a Toyota modelleket is. Minden eredeti Toyota tartozékra 3 év garanciát kínálunk, amennyiben az autóval együtt vásárolták meg őket^{§§}.

További információk:

www.toyota.hu/tulajdonosok/karbantartas

* Kérjük, a garancia részletei felől érdeklődjön Toyota márkakereskedőjénél! [§] A részletes garanciafeltételekről egyeztessen márkakereskedőjével.

[¶] 3 év/futásteljesítmény nélküli garancia vonatkozik a fényezésre a gyártási hibából eredő problémák és a felületi rozsdásodás esetén. Minden új Toyota modellre 6 éves rozsdásodás elleni garanciát vállal a gyártó a karosszériaelemek anyag- vagy gyártási hibából eredő rozsdásodása esetén.

** Belgiumban 5 év, Portugáliában és Dániában 1 év. ^{§§} Kérjük, a garancia részletei felől érdeklődjön Toyota márkakereskedőjénél!

A NYUGALOM AZ ALAPFELSZERELTSÉG RÉSZÉ

A Proace, a Proace City és a legendás Hilux mellé csatlakozó új Proace Verso Electric modellnek köszönhetően a Toyota immár a haszongépjárművek teljes kínálatával rendelkezik, hogy megerősítse vállalkozását és megfeleljen a szakma igényeinek.

A Toyota ugyanolyan komolyan veszi a vállalkozását, mint Ön. Így támaszkodhat magasan képzett technikusainkra és a kifejezetten az üzleti ügyfelek számára kialakított szolgáltatásainkra, hogy mindig mozgásban maradjon.





Toyota
Professional

PROACE VERSO ELECTRIC. AZ ÚJ ELEKTROMOS TÁRSA.

www.toyota.hu

Legjobb tudomásunk szerint a kiadványban szereplő adatok a nyomdába adás pillanatában megfelelnek a valóságnak. A kiadványban megjelenő információk tájékoztató jellegűek, azok nem értendők eladási ajánlatnak, és nem kötelező érvényűek a Toyota márkakereskedések és szervizek számára. Az autó karosszériájának színe a valóságban kis mértékben eltérhet a kiadvány fotóin látható színektől. A fotókon megjelenő felszereltségek nem minden országban rendelhetőek, ezért a pontos felszereltségről érdeklődjön a helyi Toyota márkakereskedésben. A Toyota Central Europe – Hungary Kft. a prospektusban közölt adatok és részletek előzetes bejelentés nélküli megváltoztatásának jogát fenntartja. © 2022. NV Toyota Motor Europe (TME). A kiadvány sem egészében, sem részleteiben nem jeleníthető meg újra a Toyota Motor Europe előzetes írásos engedélye nélkül.